








Så här åker vi skolbuss i Östhammars kommun




Vid hållplats:

-  Kom i god tid
-  Bär reflex vid mörker och ha gärna en ficklampa till hands för att signalera till bussen när den kommer
-  Vänta på säkert avstånd från trafiken till dess att bussen stannat och öppnat dörren
-  Ha busskortet tillgängligt!
Det är vårdnadshavarens skyldighet att se till att barnet har **giltigt busskort** med sig på bussen.
På UL:s hemsida [Resor till och från skolan - UL \(www.ul.se/skolkortet/skolkort/\)](http://www.ul.se/skolkortet/skolkort/) kan du läsa om vad som gäller för resor till och från skolan och skolkort.
För ansökan om skolskjuts gå in på www.osthammar.se eller kontakta Östhammar Direkt 0173-860 00.





Påstigning:

-  Stig på genom framdörren.
-  Stig på i lugn takt—knuffas inte. Visa hänsyn och hjälp yngre elever.
-  Säg hej till busschauffören och "blippa"/visa giltigt busskort.

Ombord:

-  Sätt bagage på hatthyllan eller under sätet framför dig.
-  Använd bälte! För din och andras säkerhet!
-  Prata med föraren om du har funderingar eller frågor.

Avstigning:

-  Sitt kvar till dess att bussen stannat och dörren öppnats.
-  Stig av genom bakdörr, eller framdörr.
-  Stig av i lugn takt—knuffas inte. Visa hänsyn och hjälp yngre elever.
-  Om du behöver korsa vägen väntar du till bussen åkt och du har fri sikt åt båda hållen—VAR FÖRSIKTIG!

Skadegörelse:

-  Skadegörelse i fordon eller på hållplats polisanmälas.

Mer om säkerhet kring skolskjuts:

Se gärna filmerna och ta del av informationen tillsammans med ditt barn som finns på Skolskjutsen, <https://skolskjutsen.se/>.

Trevlig resa!



PS. Har du glömt något på skolbussen?

Kontakta Gimo Buss, 0173-401 26 eller info@gimobuss.se