









## Så här åker vi skolbuss i Östhammars kommun




### Vid hållplats:

-  Kom i god tid
-  Bär reflex vid mörker och ha gärna en ficklampa till hands för att signalera till bussen när den kommer
-  Vänta på säkert avstånd från trafiken till dess att bussen stannat och öppnat dörren
-  Ha busskortet tillgängligt. Det är vårdnadshavarens skyldighet att se till att barnet har giltigt busskort med sig på bussen.






### Påstigning:

-  Stig på genom framdörren
-  Stig på i lugn takt—knuffas inte
-  Visa hänsyn och hjälp yngre elever
-  Säg hej till busschauffören och "blippa"/visa busskortet

### Ombord:

-  Sätt bagage på hatthyllan eller under sätet framför dig
-  Använd bälte! För din och andras säkerhet!
-  Prata med föraren om du har funderingar eller frågor

### Avstigning:

-  Sitt kvar till dess att bussen stannat och dörren öppnats
-  Stig av genom framdörren
-  Stig av i lugn takt—knuffas inte
-  Visa hänsyn och hjälp yngre elever
-  Om du behöver korsa vägen väntar du till bussen åkt och du har fri sikt åt båda hållen—VAR FÖRSIKTIG!

### Skadegörelse:

-  Skadegörelse i fordon eller på hållplats polisanmälas.

### Mer om säkerhet kring skolskjuts:

Se gärna filmerna och ta del av informationen tillsammans med ditt barn som finns på Skolskjutsen, <https://skolskjutsen.se/>.

### Trevlig resa!

