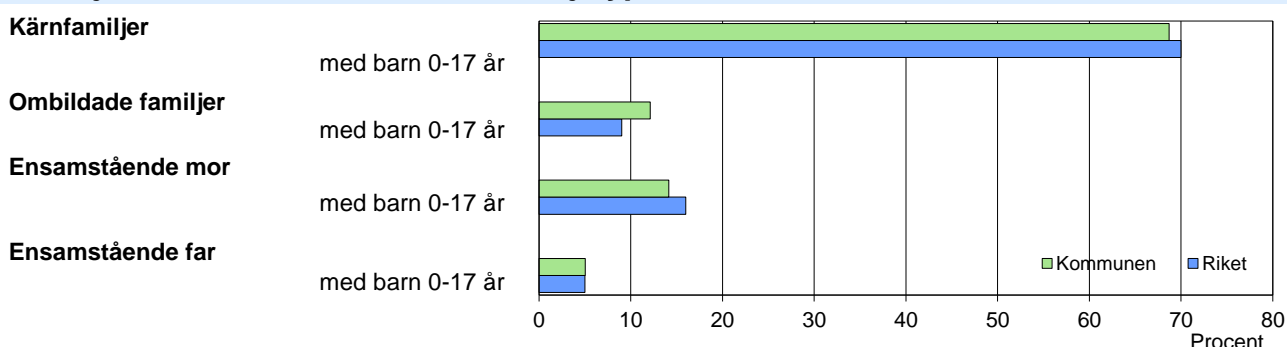


Familjer med barn 0-17 år, efter familjetyp 2017



Barn 0–17 år efter föräldrarnas sammanboendeform 2017

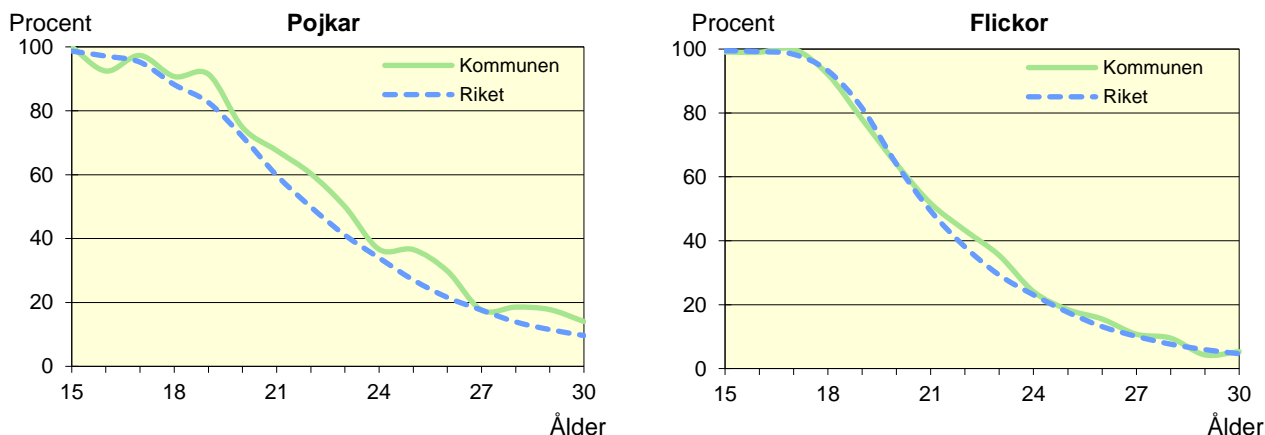
Sammanboendeform	Enligt folkbokföringen					
	Kommunen			Riket		
	Barn Antal	Medelantal % syskon*	1 000-tal	Barn Antal	Medelantal % syskon*	1 000-tal
Barn till sammanboende	3 457	83	1,4	1 723	81	1,4
gifta	2 106	50	1,6	1 192	56	1,5
sambor	1 351	32	1,2	532	25	1,1
Barn till ensamstående män	189	5	1,0	81	4	0,9
Barn till ensamstående kvinnor	510	12	1,2	306	14	1,2
Flyttat hemifrån eller ofullst. uppg.	18	0	..	11	0	..
Samtliga barn	4 174	100	1,4	2 122	100	1,3
Barn till sammanboende bor med båda biologiska föräldrar	3 075	89	1,4	1 576	91	1,3
mor+styvfar	272	8	1,6	107	6	1,5
far+styvmor	79	2	1,6	31	2	1,8

* Avser hemmaboende barn 0–21 år

Se vidare förklaringar i särskilt blad.

Hemmaboende ungdomar efter ålder 2017

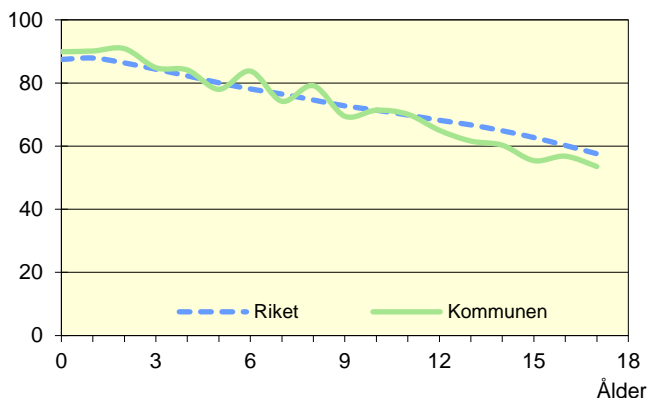
Andel av ungdomarna i åldern 15–30 år som fortfarande bor hemma



Not: För information om kvaliteten i de olika tabellerna/diagrammen, se definitionerna för Barn&Familj

Biologiska föräldrar 2017

Andel barn 0–17 år som bor med båda föräldrarna
Procent



Barn som bor med båda föräldrarna 2017

	Vid		
	6 års ålder	13 års ålder	17 års ålder
Kommunen	84	62	54
Riket	78	67	58

Andel (%) av alla i resp. ålder

Svensk och utländsk bakgrund 2017

Födelseland	Procentuell fördelning Kommunen				Riket
	0–5 år	6–12 år	13–17 år	0–17 år	0–17 år
Barn födda i Sverige	97	94	90	94	90
båda föräld. födda i Sverige	82	82	79	81	63
en förälder född utomlands	8	8	9	8	12
båda föräld. födda utomlands	6	3	1	4	14
Barn födda utomlands	3	6	10	6	10
därav adoptivbarn	0	0	1	0	0
Samtliga barn, %	100	100	100	100	100
Samtliga barn, antal	1 447	1 649	1 078	4 174	2 121 598

Barn till förvärvsarb. föräldrar 2017

Familjetyp	Andel (%) av barnen i resp. familjetyp	
	Kommunen	Riket
Sammanboende		
Pappa	95	90
Mamma	89	82
Ensamstående		
Pappa	95	87
Mamma	81	72

Föräldern förvärvsarbetar i november det aktuella året

Barn till arbetslösa föräldrar 2017

Familjetyp	Andel (%) av barnen i resp. familjetyp	
	Kommunen	Riket
Sammanboende		
Pappa	1	4
Mamma	3	4
Ensamstående		
Pappa	1	5
Mamma	3	6

Föräldern har varit arbetslös någon gång under året

Disponibel inkomst i familjer med barn 0–17 år 2017

Familjetyp	1 barn		2 barn		3 barn		4+ barn	
	Kom.	Riket	Kom.	Riket	Kom.	Riket	Kom.	Riket
Sammanboende föräldrar	567	580	601	621	601	615	582	540
Ensamstående pappor	346	322	361	364	366	374	..	361
Ensamstående mammor	260	270	307	304	332	318	348	344
Alla barnfamiljer	499	495	573	584	587	582	570	498

Avser medianinkomst, tkr