

Kultur- och fritidsnämnden

Kallelse

Nämnd	Kultur- och fritidsnämnden
Datum och tid	2022-12-15 kl.13.00
Plats	SR Gräsö, kommunhuset, Östhammar
Sekreterare	Kersti Ingemarsson
Ordförande	Jonas Lennström (S)

Ärendelista

Alla ärenden: Elin Dahm

1. Val av justerare 2
2. Fastställande av föredragningslista 2
3. Nya budgetförutsättningar inför 2023 samt budgetförutsättningar 2024
kl.13.00-13.15 Mattias Nilsson, Peter Nyberg 3
4. Ekonomisk uppföljning per oktober
kl.13.15-13.25 Elin Dahm 4
5. Informationsärende; Principer för uthyrning av kommunens lokaler och
anläggningar
kl.13.25-13.40 Elin Dahm, Ulf Andersson 5
6. Informationsärende; Medborgarenkät i Alunda
kl.13.40-14.00 Elin Dahm, Ulf Andersson 6
7. Uppföljning av internkontroll, helår 2022
kl.14.15-14.30 Elin Dahm 7
8. Information från kommunförvaltningen
kl.14.30 Elin Dahm 8
9. Genomlysning av barn och ungas hälsa i Östhammars kommun – återkoppling
av uppdraget 9
10. Delegationsbeslut för oktober-november 10
11. Anmälningensärenden 11

Kultur- och fritidsnämnden

Dnr KFN-2022-174

Dnr KFN-2022-45

3. Nya budgetförutsättningar inför 2023 samt budgetförutsättningar 2024

Förslag till beslut

Kultur- och fritidsnämnden har tagit del av informationen.

Ärendebeskrivning

Sedan budget 2023 antogs har stora förändringar skett avseende såväl intäkter som kostnader. Dels har skatter och bidrag ökat och dels har inflationen ökat. Inflationen innebär ett högt kostnadsläge samt att pensionskostnaderna ökar betydligt. Detta ger sammantaget att den budget som antogs 15 juni 2022 har ett avsevärt sämre resultat samt att 2 % målet inte uppfylls.

I handlingarna bifogas även budgetförutsättningar för 2024, syftet med detta är att starta upp processen med budget 2024. Samtliga nämnder har delgivits samma information.

Beslutsunderlag

Nya förutsättningar 2023

Första utkast budget 2024

Beslutet skickas till

Sektor Samhälle: Ulf Andersson, Elin Dahm

Kultur- och fritidsnämnden

Dnr KFN-2022-71

4. Ekonomisk uppföljning per oktober

Förslag till beslut

Kultur-och fritidsnämnden tar del av redovisningen.

Ärendebeskrivning

Periodens resultat visar en positiv avvikelse från budget med 1 284 tkr. Prognosen för helåret är en positiv avvikelse om 901 tkr. Alla områden (ansvar) visar avvikelser från budget. Ung Fritid visar dock en större avvikelse än övriga. Huvudorsaken till avvikelsen är att lönekostnaden är betydligt lägre än budgeterat men resultatet har även påverkats negativt av extra stöd till föreningar. Dessa har utbetalats från ansvar 30 vilket förklarar den negativa avvikelsen på detta ansvar.

Den generella nivån på övriga kostnader har för övrigt också minskat något och påverkar såklart också utfallet.

Vi kommer sannolikt se något högre personalkostnader för årets sista två månader. Detta kommer göra att den positiva avvikelsen minskar. Även utbetalningar av bidrag till lovaktiviteter samt LOK-stöd kommer göra så avvikelsen mot budget minskar.

Beslutsunderlag

Budgetuppföljning KFN oktober 2022

Beslutet skickas till

Sektor Samhälle: Ulf Andersson, Elin Dahm

Kultur- och fritidsnämnden

Dnr KFN-2022-9

5. Informationsärende; Principer för uthyrning av kommunens lokaler och anläggningar

Förslag till beslut

Kultur-och fritidsnämnden tar del av informationen.

Ärendebeskrivning

Förvaltningen har på uppdrag av kommunstyrelsen – och med utgångspunkten att etablera ett mer rättvist och transparent tillvägagångssätt – processat fram ett förslag till principer för uthyrning av kommunala lokaler och anläggningar.

I processen har hyresgäster hörts och intryck hämtats från såväl andra kommuner som SKR. I processen har även uppfattningar inhämtats från förtroendevalda politiker i Östhammars kommun.

Upprinnelsen till uppdraget var att nuvarande system för uthyrning upplevs som omodernt, ineffektivt och som ojämnt. Det finns en ambition från kommunens sida att komma till rätta med detta samtidigt som genomförandet innebär utmaningar både för kommunen och för flera av kommunens hyresgäster.

Ärendet är beslutat av KS. Hyreshantering berör i hög grad KFNs område och därför informeras nämnden.

Beslutsunderlag

Principer för kommunens uthyrning av lokaler och anläggningar

Kultur- och fritidsnämnden

Dnr KFN-2022-175

6. Informationsärende; Medborgarenkät i Alunda

Förslag till beslut

Kultur-och fritidsnämnden tar del av informationen.

Ärendebeskrivning

Under kommande år förväntas Alunda växa med ca 1000 invånare. För att detta ska ske i harmoni med de invånare som redan bor på platsen och för att deras tankar och idéer om utveckling ska kunna tas till vara har en enkätstudie genomförts på orten med omnejd. Resultatet redovisas för nämnden då samhällsutveckling är en fråga där nämndens område är en viktig del.

Beslutsunderlag

Alunda Östhammar rapport 24 aug

Alunda förbättringsförslag, presentation

Presentation av materialet går även att ta del av på Youtube:

<https://www.youtube.com/watch?v=mg5QrP2d30o&t=4s>

Kultur- och fritidsnämnden

Dnr KFN-2022-69

7. Uppföljning av internkontroll, helår 2022

Förslag till beslut

Kultur- och fritidsnämnden har tagit del av och godkänner internkontrollrapporten för 2022 samt överlämnar rapporten till Kommunstyrelsen och kommunens revisorer (bilaga).

Ärendebeskrivning

Internkontrollplanen följs upp två gånger per år. Status för helår 2022 bifogas.

Beslutsunderlag

Internkontrollplan KFN, helår 2022

Beslutet skickas till

Sektor Samhälle: Elin Dahm

Kommunstyrelsen

Kommunens revisorer

Kultur- och fritidsnämnden

Dnr KFN-2022-15

8. Information från kommunförvaltningen

Förslag till beslut

Kultur- och fritidsnämnden tar del av informationen.

Ärendebeskrivning

Information från verksamheten. På arbetsutskottet lämnades information om:

- personalläget med sjukskrivningar och rekryteringar
- genomförda personalaktiviteter och avtackningar
- inkomna ärenden

Kultur- och fritidsnämnden

Dnr KFN-2022-100

9. Genomlysning av barn och ungas hälsa i Östhammars kommun – återkoppling av uppdraget

Förslag till beslut

Kultur- och fritidsnämnden tar del av informationen.

Kultur- och fritidsnämnden ger förvaltningen i uppdrag att redovisa resultatet av befolkningsundersökningen Liv och Hälsa Ung under våren 2023.

Ärendebeskrivning

Barn- och utbildningsnämnden, kultur- och fritidsnämnden och socialnämnden inom Östhammars kommun ser vinster av att samverka i tidigt skede för barn och ungas hälsa och välbefinnande. Nämnderna beslutade om att ge förvaltningen i uppdrag att göra en genomlysning av barn och ungas (<20år) hälsa, levnadsvanor och livsvillkor i Östhammars kommun. Syftet med genomlysningen var att få en nulägesbild av barn och ungas hälsa, men också att upptäcka ”luckor” och gemensamma beröringspunkter där nämnderna tillsammans kan förstärka arbetet med goda och jämlika uppväxtvillkor i kommunen. Uppdraget skulle delredovisas inom året 2022. Återkoppling av uppdraget redovisas skriftligt genom den här ärendebeskrivningen, där tidplan och upplägg för uppdraget föreslås vara densamma som för befolkningsundersökningen Liv och Hälsa Ung.

Liv och Hälsa Ung (LHU) är Uppsala läns gemensamma befolkningsundersökning av ungas hälsa. Undersökningen har genomförts vartannat år sedan 2005 med syfte att följa hälsa, levnadsvanor och livsvillkor hos länets ungdomar. Resultatet ger både en nulägesbild och visar trender över tid. Kommande undersökning är planerad till februari 2023 och ett resultat beräknas vara klart under maj månad 2023. Uppdraget *genomlysning av ungas hälsa* kommer att utgå från kommande resultat av LHU och föreslås redovisas under våren 2023.

Beslutet skickas till

Sektor Bildning: Christina Stenhammar

Sektor Omsorg: Lina Edlund

Sektor Samhälle: Ulf Andersson, Elin Dahm, Caroline Henning

Kommunförvaltningens ledningsgrupp för kännedom, via Peter Nyberg

Kultur- och fritidsnämnden

Dnr KFN-2022-51

10. Delegationsbeslut för oktober-november

Förslag till beslut

Kultur- och fritidsnämnden tar del av informationen.

Ärendebeskrivning

Beslut	Beslutsfattare	Beslutsdatum	Diarienummer
Föreningen Norden beviljas 27 500 för projektet Östhammars kommuns sverigefinska historia	Elin Dahm	2022-10-24	KFN-2022-141
Dannemora Österby Finska förening beviljas 12 00 kr för en finskspråkig slöjdworkshop	Elin Dahm	2022-11-07	KFN-2022-147
Dannemora Hembygdsförening, kostnadsreglering för bygglov-/bygganmälan gällande ideell förening	Elin Dahm	2022-11-14	KFN-2022-145
Föreningsbidrag, Upplands-Ekeby IF	Elin Dahm	2022-11-28	KFN-2021-140

Beslutsunderlag

Meddela nämndsekreterare eller registrator om du vill ta del av ett särskilt delegationsbeslut i fulltext.

Kultur- och fritidsnämnden

Dnr KFN-2022-15

11. Anmälningssärenden

Förslag till beslut

Kultur- och fritidsnämnden tar del av anmälningssärenden.

Ärendebeskrivning

Anmälningssärenden:

- a) Kommunfullmäktiges beslut om sammanträdesdagar för kommunfullmäktige 2023, 2022-11-08 § 146 (KS-2022-649)
- b) Kommunstyrelsens beslut om nya budgetförutsättningar inför 2023 samt budgetförutsättningar 2024, 2022-11-29 § 246 (KS-2022-707)
- c) Kommunstyrelsens beslut om budgetuppföljning med helårsprognos per oktober 2022, 2022-11-29 § 247 (KS-2022-221)

Beslutsunderlag

Anmälningssärendena publiceras separat i nämndens arbetsrum.

Preliminär resultatbudget 2024

	Budget exkl till- äggsb 2023	Växling m förv	Förändr enl plan	Förändr fr plan	Demo- grafisk förändr	Skatte- o bidr förändr	Skatte- o bidr förändr 221121	Uppräkn PKV 4,3% lönekostn	Uppräkn 2,4% PKV Övr kostn	Uppräkn 2,4% PKV Övr netto	Generell eff.		Budget 2024	Förändr 2022 - 2023
Kommunstyrelse	-237 218	0	-2 633	0	-954	0	0	-9 184	-10 000	10 100	4 150	0	-245 739	3,6%
Beredskap	-750							0	-18	0			-768	
Rationaliseringar	0		5 000					0	0	0			5 000	
Utvecklings- och strukturfond	-3 300							0	-79	0			-3 379	
Lönepott	-2 000		-2 000					-86	0	0			-4 086	
Digitalisering, utv o automation								0	0	0			0	
Medborgardialog								0	0	0			0	
Civila samhället lots o samordn	-535							-23	0	0			-558	
Pensioner mm mm	-38 959		-1 000				0	-1 447	0	0			-41 406	
Netto Internränta	20 663							0	0	496			21 159	
Kommunstyrelsens kontor	-212 337	0	-4 633		-954	0	0	-7 628	-9 903	9 604	4 150	0	-221 700	4,4%
Politik	-9 048		-600		-40			-260	-72	0	254		-9 767	7,9%
Varav valnämnd	-110		-600		0			0	0	0			-711	
Stab	-1 992				-9			-80	-58	55	53		-2 031	2,0%
Verksamhetsstöd	-73 964	0	0		-315	0	0	-2 743	-274	30	1 895	0	-75 372	1,9%
varav VS stab	-1 557				-7			-61	-3	0	41		-1 587	1,9%
varav Admin/utveckling	-24 084				-106			-968	-38	0	637		-24 558	2,0%
varav HR	-15 023	0			-66			-462	-103	0	396		-15 258	1,6%
varav Ekonomi	-16 900				-74			-695	-19	2	447		-17 240	2,0%
varav Ek KS oförutsedda	-2 317				0			0	-56	0			-2 373	2,4%
varav Kommunikation	-10 431				-46			-413	-47	28	276		-10 634	1,9%
varav Upphandl	-3 652				-16			-145	-7	0	97		-3 723	1,9%
Teknisk förvaltning	-63 072		-2 800		-278			-3 581	-8 346	8 831	1 752		-67 494	7,0%
Arbetsmarknadsenheten	-7 684	0			-34			-930	-181	516	210		-8 103	5,5%
Samhällsplaneringsenheten	-9 362				-41			-265	-163	87	247		-9 498	1,5%
Gem Överförmyndarnämnd	-2 428				-11			0	-58	0			-2 497	2,8%
Gem Räddningstjänstnämnd	-31 157		-1 233		-137		0	0	-748	0			-33 275	6,8%
Gem IT nämnd	-13 768				-61			0	-330	0			-14 159	2,8%
Slutförvarsh, Lokal säkerhetsnä	0				0			0	0	0			0	
Ofördelat inom KS	138				-29			232	328	86	-260		495	
Bygg- och miljönämnd	-5 356				-24			-925	-92	482	239		-5 676	6,0%
Kultur- och fritidsnämnd	-45 871		-750		-204			-811	-929	281	710		-47 574	3,7%
Barn- och Utbildningsnämnd	-635 753				-2 886			-16 978	-7 024	1 248	10 954		-650 439	2,3%
Socialnämnd	-585 328		11 800		-21 967			-19 929	-12 363	9 765	19 009		-599 012	2,3%
Socialnämnd extra intäkter	11 800		-11 800					0	0	0			0	
Förändrade förutsättningar	22 508									0			22 508	
SUMMA DRIFTSKOSTNAD	-1 475 218	0	-3 383	0	-26 034	0	0	-47 828	-30 408	21 877	35 062	0	-1 525 933	3,4%
Skatter och bidrag	1 499 274					70 864	-9 492						1 560 646	4,1%
Räntor, netto	-1 500		-2 000										-3 500	133,3%
ÅRETS RESULTAT	22 556	0	-5 383	0	-26 034	70 864	-9 492	-47 828	-30 408	21 877	35 062	0	31 213	38,4%

Finansiellt resultatmål som uppnås

2,0%

Finansiellt resultatmål: 2,0% av skatter och bidrag

60912

31 213

13 084

Preliminär resultatbudget 2023

	Budget exkl till- äggsb 2022	Växling m förv	Förändr enl plan	Förändr fr plan	Demo- grafisk förändr	Skatte- o bidr förändr	Uppräkn PKV 6,9% lönekostn	Uppräkn 4,1% PKV Övr kostn	Uppräkn 4,1% PKV Övr netto	Beredn 2022-04-11	Efter 2022-04-28 inkl gen. eff.	2022-10-20 Ny prognos	22-10-21 Tillkommande	Budget 2023	Förändr 2022 - 2023
Kommunstyrelse	-216 651	-3 998	-200	0	-987	0	-14 339	-17 148	16 863	-6 800	-1 265	0	7 308	-237 217	9,5%
Beredskap							0		0	-750				-750	
Rationaliseringar	6 500	-6 500	5 000				0	0	0	-5 000				0	
Utvecklings- och strukturfond	-3 300						0	0	0					-3 300	
Lönepott	0		-2 000				0	0	0					-2 000	
Civila samhället lots o samordn	-500						-35	0	0					-535	
Pensioner mm mm	-35 722		-1 000				-2 237	0	0		-5 508		5 508	-38 959	
Netto Internränta	16 966						0	0	697				3 000	20 663	
Kommunstyrelsens kontor	-200 595	2 502	-2 200		-987	0	-12 067	-17 148	16 166	-1 050	4 243	0	-1 200	-212 337	5,9%
Politik	-9 127		600		-42		-391	-142	0	-100	154			-9 048	-0,9%
Varav valnämnd	-607		600		-3		0	0	0	-100				-110	
Stab	-1 891				-9		-120	-97	90	0	34			-1 992	5,3%
Verksamhetsstöd	-70 435	162	0		-314	0	-4 118	-658	217	-950	2 132	0	0	-73 964	5,0%
varav VS stab	-1 496				-7		-91	-7	0		44			-1 557	4,1%
varav Admin/utveckling	-23 682	1 525			-109		-1 453	-108	0	-950	693			-24 084	1,7%
varav HR	-14 514				-67		-693	-183	0	0	434			-15 023	3,5%
varav Ekonomi	-18 233	2 034			-84		-1 044	-131	3		554			-16 900	-7,3%
varav Ek KS oförutsedda	-2 226						0	-91	0					-2 317	4,1%
varav Kommunikation	-6 289	-3 905			-29		-620	-103	214		302			-10 431	65,9%
varav Upphandl	-3 995	508			-18		-217	-35	0		105			-3 652	-8,6%
Teknisk förvaltning	-58 266	1 690	-2 800		-268		-5 375	-13 688	14 493	0	1 142			-63 072	8,2%
Arbetsmarknadsenheten	-7 677	650			-35		-1 355	-329	846		216			-7 684	0,1%
Vuxenutbildningen															
Samhällsplaneringsenheten	-9 058				-42		-398	-277	142		271			-9 362	3,4%
Gem Överförmyndarnämnd	-2 322				-11		0	-95	0					-2 428	4,6%
Gem Räddningstjänstnämnd	-28 651				-132		0	-1 175	0			-1 200		-31 157	8,7%
Gem IT nämnd	-13 168				-61		0	-540	0					-13 768	4,6%
Slutförvarsenh, Lokal säkerhetsn	0				0		0	0	0					0	
Ofördelat inom KS	0				-75		-311	-148	378		294			138	
Bygg- och miljönämnd	-5 923	1 153			-27		-1 389	-205	791	0	244			-5 356	-9,6%
Kultur- och fritidsnämnd	-41 726	200	-1 500	750	-192		-1 218	-1 449	464	-1 200	0			-45 871	9,9%
Barn- och Utbildningsnämnd	-598 409	267	325		-5 943		-25 260	-11 563	2 047		7 383		-4 600	-635 753	6,2%
Socialnämnd	-546 760	2 378	325		-12 911		-29 656	-20 261	16 023	-3 000	9 164		-630	-585 328	7,1%
Socialnämnd extra intäkter	11 800						0	0	0					11 800	
Förändrade förutsättningar									0			22 508		22 508	
SUMMA DRIFTSKOSTNAD	-1 397 669	0	-1 050	750	-20 061	0	-71 861	-50 626	36 187	-11 000	15 526	22 508	2 078	-1 475 218	5,5%
Skatter och bidrag	1 433 506					63 609				2 859	3 346	-4 046	0	1 499 274	4,6%
Räntor, netto	-1 000		-500											-1 500	50,0%
ÅRETS RESULTAT	34 837	0	-1 550	750	-20 061	63 609	-71 861	-50 626	36 187	-8 141	18 872	18 462	2 078	22 556	-35,3%

Finansiellt resultatmål som uppnås

Finansiellt resultatmål: 2,0% av skatter och bidrag

1 498 909
1 535 517
36 608

1,5%

29 985

Period 2022-10
 ANSV 3*
 KTO #4999*,89000

ANSV	VHT	BUDGET År	Budget Ack	UTFALL Ack	UTFALL Per	Avvikelse	PROGNOS	Avvikelse
300000 Kultur- och fritidschef	10030 Nämnder	-315,0	-262,5	-281,8	-15,0	-19,3	-315,0	
300000 Kultur- och fritidschef	30010 Administration, Fritid	-781,0	-651,4	-632,0	-55,0	19,4	-781,0	
300000 Kultur- och fritidschef	31510 Administration kultur	-2 833,0	-2 363,9	-2 720,3	-621,4	-356,4	-2 482,6	
300000 Kultur- och fritidschef	92012 Finskt förvaltningskap	0,0	-0,4	78,7	-75,4	79,1	0,0	
Summa 300000		-3 929,0	-3 278,2	-3 555,3	-766,8	-277,1	-3 578,6	-277,1
310000 Enhetschef för mötesplatser	10042 Ungdomsråd	-80,0	-66,7	14,1	0,0	80,8	-80,0	
310000 Enhetschef för mötesplatser	31510 Administration kultur	0,0	0,0	-1,3	0,0	-1,3	0,0	
310000 Enhetschef för mötesplatser	31522 Kulturveckorna	-24,0	-20,0	-10,9	-10,9	9,1	-24,0	
310000 Enhetschef för mötesplatser	31534 Kultur för unga	-275,0	-229,2	-84,2	0,0	145,0	-275,0	
310000 Enhetschef för mötesplatser	31541 Samordning evenemang	-100,0	-83,3	-38,9	-28,7	44,4	-100,0	
310000 Enhetschef för mötesplatser	35010 Fritidsgårdar, gemensamt	-3 038,0	-2 538,4	-1 954,3	-212,1	584,1	-2 638,0	
310000 Enhetschef för mötesplatser	35011 Östhammars fritidsgård	-14,0	-11,7	-40,6	-3,8	-28,9	-14,0	
310000 Enhetschef för mötesplatser	35012 Gimo fritidsgård	-10,0	-8,3	-3,8	-3,8	4,5	-10,0	
310000 Enhetschef för mötesplatser	35013 Österbybruks fritidsgård	-104,0	-86,7	-95,1	-7,9	-8,5	-104,0	
310000 Enhetschef för mötesplatser	35014 Klubb Vinkelboda	-15,0	-12,5	-88,9	-5,0	-76,4	-15,0	
310000 Enhetschef för mötesplatser	35015 Alunda Fritidsgård	-117,0	-97,5	-86,5	-12,0	11,0	-117,0	
310000 Enhetschef för mötesplatser	35016 Unga brunnen	-20,0	-16,7	-9,8	0,0	6,8	-20,0	
Summa 310000		-3 797,0	-3 170,9	-2 400,3	-284,2	770,6	-3 397,0	770,6
320000 Enhetschef för fritidsanläggning	23033 Gräsöbaden	-35,7	-29,8	-28,6	-2,9	1,1	-35,7	
320000 Enhetschef för fritidsanläggning	23034 Hargshamns camping	-15,0	-12,5	0,0	0,0	12,5	-15,0	
320000 Enhetschef för fritidsanläggning	23035 Rävstens stugby	-109,6	-91,3	-112,7	0,0	-21,3	-109,6	
320000 Enhetschef för fritidsanläggning	23036 Kallerö	-40,0	-33,3	-33,6	-2,2	-0,3	-40,0	
320000 Enhetschef för fritidsanläggning	34010 Sim och sporthallar, gemensamt	-6 486,6	-5 413,8	-3 645,6	-326,1	1 768,3	-6 486,6	
320000 Enhetschef för fritidsanläggning	34011 Östhammars sim- och sporth	1 345,3	1 121,0	549,9	-109,2	-571,1	1 345,3	
320000 Enhetschef för fritidsanläggning	34012 Öregrunds sporthall	251,3	209,4	30,3	6,4	-179,2	251,3	
320000 Enhetschef för fritidsanläggning	34013 Sven Perssonhallen	-208,5	-173,8	-153,2	-16,5	20,6	-208,5	
320000 Enhetschef för fritidsanläggning	34014 Gimo sim- och sporthall	-2 808,7	-2 340,6	-2 882,3	-313,8	-541,7	-2 808,7	
320000 Enhetschef för fritidsanläggning	34015 Olandshallen	429,9	358,2	398,7	21,3	40,4	429,9	
320000 Enhetschef för fritidsanläggning	34016 Alundabadet	-440,0	-366,6	-314,1	-50,2	52,5	-440,0	
320000 Enhetschef för fritidsanläggning	34017 Österbybruks sim- och sporth	-1 390,3	-1 158,6	-1 513,8	-214,1	-355,2	-1 390,3	
320000 Enhetschef för fritidsanläggning	34018 Övriga idrottslokaler	5,2	4,4	102,4	0,7	98,0	5,2	
320000 Enhetschef för fritidsanläggning	34021 Östhammars ishall	-805,2	-671,0	-775,9	-81,9	-104,9	-805,2	
320000 Enhetschef för fritidsanläggning	34022 Gimo ishall	-2 469,7	-2 058,1	-2 215,2	-219,7	-157,0	-2 469,7	
320000 Enhetschef för fritidsanläggning	34031 Frösåkersvallen	-329,1	-274,2	-238,3	-23,2	35,9	-329,1	
320000 Enhetschef för fritidsanläggning	34032 Öregrunds IP	-10,0	-8,3	0,0	0,0	8,3	-10,0	
320000 Enhetschef för fritidsanläggning	34033 Gimo, konstgräsplan	-0,1	-0,1	0,0	0,0	0,1	-0,1	
320000 Enhetschef för fritidsanläggning	34041 Öregrunds tennisbanor	-12,6	-10,5	-9,8	-0,2	0,6	-12,6	
320000 Enhetschef för fritidsanläggning	34051 Elljusspår	-140,0	-116,7	-74,2	-2,1	42,5	-140,0	
320000 Enhetschef för fritidsanläggning	34060 Friluftsanläggningar, gem	-441,0	-367,5	-482,4	-70,6	-114,9	-441,0	
320000 Enhetschef för fritidsanläggning	34063 Utebad	-924,6	-770,5	-874,6	-63,7	-104,2	-924,6	
320000 Enhetschef för fritidsanläggning	34064 Krutudden	0,0	0,0	-0,1	0,0	-0,1	0,0	
320000 Enhetschef för fritidsanläggning	34070 Småbåtshamn	-144,5	-120,4	0,0	0,0	120,4	-144,5	
320000 Enhetschef för fritidsanläggning	34071 Östhammars hamn	-5,4	-4,5	-6,6	0,0	-2,1	-5,4	
320000 Enhetschef för fritidsanläggning	34072 Öregrunds handelshamn	-42,9	-35,7	-10,5	0,0	25,2	-42,9	
320000 Enhetschef för fritidsanläggning	34073 Öregrunds gästhamn	-83,0	-69,2	-134,8	-40,4	-65,6	-83,0	
Summa 320000		-14 910,9	-12 434,0	-12 425,2	-1 508,3	8,8	-14 910,9	8,8
330000 Kulturstrateg	31010 Stöd till studieförbund	-350,0	-291,7	-340,5	0,0	-48,8	-350,0	
330000 Kulturstrateg	31510 Administration kultur	0,0	0,0	-0,5	-0,1	-0,5	0,0	
330000 Kulturstrateg	31521 Kultur i vården	-265,0	-220,8	-25,8	0,0	195,1	-265,0	
330000 Kulturstrateg	31531 Kulturarv	-40,0	-33,3	-92,2	-20,2	-58,9	-40,0	
330000 Kulturstrateg	31532 Skapande skola	0,0	0,0	-8,7	0,0	-8,7	0,0	
330000 Kulturstrateg	31551 Konst	-10,0	-8,3	-3,9	0,0	4,4	-10,0	
330000 Kulturstrateg	32016 Kulturhus i Östhammar	0,0	0,0	-7,5	-7,5	-7,5	0,0	
Summa 330000		-665,0	-554,2	-479,1	-27,7	75,1	-665,0	75,1
340000 Utvecklingsledare	22030 Mervärdesprojekt	0,0	0,0	0,0	0,0	0,0	0,0	
340000 Utvecklingsledare	23032 Sunnanö camping	0,0	0,0	6,0	0,0	6,0	0,0	
340000 Utvecklingsledare	30021 Föreningsutveckling	-10,0	-8,3	-0,8	0,0	7,5	-10,0	
340000 Utvecklingsledare	30033 Stipendier	-44,0	-36,7	-34,0	-14,0	2,7	-44,0	
340000 Utvecklingsledare	30041 Verksamhetsbidrag, fritid	-1 922,0	-1 601,7	-108,0	0,0	1 493,7	-1 922,0	
340000 Utvecklingsledare	30042 Föreningsbidrag	-268,0	-223,3	-2 103,4	-113,3	-1 880,1	-268,0	
340000 Utvecklingsledare	30043 Lokalt aktivitetsstöd	-800,0	-666,7	-295,4	-370,3	371,2	-800,0	
340000 Utvecklingsledare	30044 Investeringsbidrag fören.	-250,0	-208,3	-165,0	0,0	43,3	-250,0	
340000 Utvecklingsledare	30045 Samlingslokaler, driftbid	-380,0	-316,7	-288,0	0,0	28,7	-380,0	
340000 Utvecklingsledare	30046 Integreringsbidrag	0,0	0,0	110,0	15,0	110,0	0,0	
340000 Utvecklingsledare	34018 Övriga idrottslokaler	0,0	0,0	9,4	0,0	9,4	0,0	
340000 Utvecklingsledare	34060 Friluftsanläggningar, gem	0,0	0,0	-5,6	-0,1	-5,6	0,0	
340000 Utvecklingsledare	34075 Hargshamns småbåtshamn	0,0	0,0	-23,2	0,0	-23,2	0,0	
Summa 340000		-3 674,0	-3 061,7	-2 898,0	-482,7	163,7	-3 674,0	163,7
360000 Hälsoutvecklare	26330 Folkhälsoforum	-650,0	-541,7	-247,9	-7,5	293,8	-500,0	

Summa 360000		-650,0	-541,7	-247,9	-7,5	293,8	-500,0	293,8
370000 Enhetschef för bibliotek	31510 Administration kultur	0,0	0,0	-4,6	-4,6	-4,6	0,0	
370000 Enhetschef för bibliotek	31533 Barn teater	-40,0	-33,3	-36,7	0,0	-3,3	-40,0	
370000 Enhetschef för bibliotek	31544 Program bibliotek	-130,0	-108,3	-170,9	-20,9	-62,6	-130,0	
370000 Enhetschef för bibliotek	31546 Läsprogram	-200,0	-166,7	0,0	0,0	166,7	-200,0	
370000 Enhetschef för bibliotek	32010 Bibliotek, gemensamt	-638,8	-532,4	-1 007,3	-130,6	-475,0	-638,8	
370000 Enhetschef för bibliotek	32011 Östhammars bibliotek	-5 625,0	-4 693,9	-3 901,1	-356,7	792,8	-5 625,0	
370000 Enhetschef för bibliotek	32012 Öregrunds bibliotek	-308,5	-257,1	-277,2	-24,1	-20,1	-308,5	
370000 Enhetschef för bibliotek	32013 Gimo bibliotek	-529,0	-440,8	-504,9	-52,8	-64,0	-529,0	
370000 Enhetschef för bibliotek	32014 Alunda bibliotek	-381,7	-318,1	-324,0	-37,5	-5,9	-381,7	
370000 Enhetschef för bibliotek	32015 Österbybruks bibliotek	-456,0	-380,0	-486,9	-46,1	-106,9	-456,0	
370000 Enhetschef för bibliotek	34017 Österbybruks sim- och sporth	0,0	0,0	2,0	0,0	2,0	0,0	
Summa 370000		-8 309,0	-6 930,6	-6 711,6	-673,2	219,0	-8 309,0	219,0
380000 Evenemangsansvarig	31510 Administration kultur	0,0	0,0	-30,0	0,0	-30,0	0,0	
380000 Evenemangsansvarig	31522 Kulturveckorna	0,0	0,0	-12,0	-12,0	-12,0	0,0	
380000 Evenemangsansvarig	31540 Evenemang, kulturprogram	-290,4	-242,0	-217,4	-76,0	24,5	-290,4	
380000 Evenemangsansvarig	31562 Bidr kulturföreningar	-320,0	-266,7	-235,4	-20,5	31,3	-320,0	
380000 Evenemangsansvarig	32016 Kulturhus i Östhammar	-4 980,3	-4 150,2	-4 134,0	-87,3	16,2	-4 980,3	
Summa 380000		-5 590,6	-4 658,9	-4 628,8	-195,8	30,1	-5 590,6	30,1
		-41 525,5	-34 630,0	-33 346,2	-3 946,2	1 283,9	-40 625,1	1 283,9

PRINCIPER FÖR KOMMUNENS UTHYRNING AV LOKALER OCH ANLÄGGNINGAR

BAKGRUND

Kommunens lokaler och anläggningar hyrs ut i så stor utsträckning det är möjligt med hänsyn till efterfrågan och de önskemål som finns med hänsyn till de ordinarie kommunala verksamheternas egna behov.

Uthyrningen av kommunens lokaler och anläggningar följer antagna principer. Dessa träder successivt i kraft från verksamhetsåret 2023. Principerna vilar på utgångspunkterna att

- stimulera kommunens aktiva föreningsliv,
- beakta likabehandlings- och objektivitetsprincipen,
- underlätta rutiner för bokning/nyckelhantering/betalning/uppföljning/säkerhet, samt
- bidra till intäktshöjande effektiviseringar och ger mer kostnadstäckning för de faktiska kostnader som kommunen har i samband med uthyrning.

PRINCIPER

- Kommunen är villig att hyra ut anläggningar och verksamhetslokaler (objekt) som anses lämpliga för uthyrning och villkoren för uthyrningen kan vara differentierad.
- Objekt som kommunen hyr ut och villkor för uthyrningen synliggörs på kommunens hemsida. Uthyrningen tillåts inte äventyra krav på kvalitet, säkerhet och de behov den ordinarie verksamheten har.
- Hyran som kommunen tar ut ska åtminstone täcka en schablonmässigt beräknad kostnad för administration, slitage och städning samt i förekommande fall andra särkostnader för uthyrningen (not 1)
- Uthyrning av objekt i andra hand kan tillåtas – men då endast efter särskild överenskommelse om det och beslut i lägst utskott från Kommunstyrelsen
- Vid misstanke om att aktiviteter som uppvigling, hets mot folkgrupp eller andra brott kan förekomma, får kommunen neka uthyrning.
- Om flera hyresgäster ansöker om att hyra samma objekt vid samma tillfälle, så har kommunen att prioritera i enlighet med rutiner som beskrivs där ansökan om att få hyra registreras
- Avsteg från dessa principer ska i varje enskilt fall beslutas av utskott från Kommunstyrelsen.

GENOMFÖRANDE

För många av våra hyresgäster och för den kommunala förvaltningen innebär dessa principer att förutsättningar och rutiner behöver förändras. För att vara framgångsrik i den förändringen ges införandet av principerna en genomförandetid fram till som längst årskiftet 2024/25. Det innebär samtidigt att kommunen och hyresgästen behöver påbörja anpassningar som anses nödvändiga under 2023.

En del i detta är införandet av ett digitalt bokningssystem, som bl.a. ger möjlighet för privatpersoner, föreningar eller näringslivsaktörer att ansöka om att få hyra ett visst objekt. Ansökan behandlas enligt fastställd rutin beskriven på kommunens hemsida. Rutinerna innebär också att kommunens säkerhetskontroller och nyckelhantering anpassas.

Kommunen kan teckna överenskommelse om skötsel av vissa anläggningar och lokaler med t.ex. en ideell förening. När så sker ska det vara tydligt vilket ansvar och åtagande både föreningen och kommunen har. Den som tecknat sådan överenskommelse med kommunen kan inte utgå från att anläggningen i sin helhet disponeras uteslutande av den som tecknat överenskommelsen. Även detta måste tydligt framgå av överenskommelsen.

Ordningsregler för respektive objekt ska tydligt framgå för hyresgästen i samband med att hyresöverenskommelsen träffas och är bindande för hyresgästen

Vid lokala förenings- och studieorganisationers verksamhet för barn och unga till och med 20 år ska alltid en ansvarig person, som av föreningen eller studieorganisationen är utsedd som ledare för verksamheten, fysiskt närvara vid varje aktivitet. Den utsedda ledaren ska vara minst 18 år.

Not 1)

Hyresgäst kan, inom ramen för befintligt bidragssystem, söka stöd hos såväl kommunen, som annan aktör för att täcka del av (eller hela kostnaden för hyran)

Alunda: Förbättringsförslag

Utifrån fritextsvar i enkät

Kommunikationer

Fler turer: Tätare turer morgon/kväll och helger (inkl. nattbussar från Uppsala). Mer trafik på landsbygden, t ex från Ekeby – idag främst skolbussar.

Bättre turer: Fler direktbussar till Uppsala (återinför 877) och färre stopp på 886:an. Fler turer med uppsamlingsrunda i Alunda, tex saknas 887 samt 886:an sena kvällar/nätter. Bättre samordning/spridning av trafiken, t ex att 886 och 811 inte går samtidigt varje halvtimme utan omlott varje kvart.

Billigare turer: Dyrare än bilen. Ta bort busszonerna.

Fler cykelvägar: Sammanhängande cykelbana längs 288:an som utlovat.

Önsketänkande: Spårburen trafik.

Trafiksäkerhet och trygghet

Sänk hastigheten: Max 40 km/h i tätorten! Fler farthinder bl a vid skolan, Korsängsvägen, Torpvägen och Prästgårdsvägen.

Mer GC o trottoar: T ex vid centrum och skolan, längs Korsängsvägen och Torpvägen (upphöjd trottoar), längs solvarvet, från Foghammar och Tuna till Alunda osv. Fler/bättre övergångsställen t ex vid skolan och bussterminalen samt fler tunnlar under 288:an, främst i anslutning till hållplatser.

Infart/centrum: Tydliggör skillnad mellan väg och busshållplats. Rörigt kring ICA-parkering.

Spånga vägshål: Mycket trafikfarlig – behöver åtgärdas t ex med cirkulationsplats och kanske även gångtunnel.

Bättre efterlevnad: Stängsla för att hindra folk gena över 288:an i Alunda. Inrätta fler huvudvägar (Korsängsvägen, Marmavägen, Torpvägen) då ingen följer utfarts-/högerregel.

Bättre underhåll: Av vägar och cykelvägar (gropar/hål, belysning). Bättre underhåll vintertid.

288:an: Upplevs som trafikfarlig. Inte lämplig för lätt trafik. EPA utgör trafikfara-/hinder. Dålig trafikkultur. Vägräcken skymmer sikten.

EPA: Mycket "buskörning" och oljud i tätorten, inte minst vid skolan. Behövs mer närvaro av polis.

Boende

Fler bostäder: Av olika slag (tomter, villor/radhus, lägenheter), men framför allt fler hyresrätter (1:or o 2:or) till rimligt pris för unga o gamla. Brist främst på hyreslägenheter men behövs även lägenheter/bostadsrätter av högre standard. Litet utbud och låg omsättning begränsar byten och inflyttning.

Mer boende för äldre: Trygghets-/seniorboende och andra alternativ ”mellan villa och vårdboende” samt fler platser på äldreboende. Hiss viktigt och för en del även tillgång till egen täppa

Värna livsmiljön: Bygg ut varsamt så det luftiga/lantliga Alunda inte går förlorat. Bygg inte för mycket eller för tätt och spara grönområden/skogspartier mellan områden och även centralt

Fixa VA: Bygg inte mer förrän vattenfrågan är löst!

Kommersiellt utbud

Bättre centrum: Behövs ett mer levande centrum med större utbud och samlingsplats, särskilt om/när Alunda ska växa. Det som finns (ICA, post, apotek, bensinstation, konditori/cafe, frisör m m...därtill Grangården, Boolist m m utanför centrum) är uppskattat men räcker inte.

Större utbud: Saknas framför allt tillgång till bank/bankomat, systembolagsutlämning, bemannad bensinstation med modern tvättanläggning och elbilsladdning, ett bättre utbud av restauranger (annat än pizzeria) samt blom- och presentaffär. Många nämner även vårdcentral, även om det kanske inte tillhör det kommersiella utbudet.

Ökad konkurrens: Behövs en till livsmedelsaffär. Finns även en oro att ICA (som uppskattas) tar över och konkurrerar ut andra, mindre aktörer/småaffärer.

Önsketänkande: Mer nischat utbud som italiensk restaurang eller irländsk pub, kläd-/sport-/skoaffär...

Fritidsmöjligheter

Inomhus: Saknas framför allt ett riktigt gym, gärna i kommunal regi som i andra tätorter. Behövs även en till sporthall (ont om tider idag) vilket kan samordnas med nytt gym och kanske även simhall, som också saknas (alternativt att skolans bassäng kommer i bruk igen)

Utomhus: Fler lekplatser och aktiviteter för olika åldrar, inkl. skateboardramp och kanske en äventyrsbana vid elljusspåret, samt bättre underhåll av dom befintliga. Alunda Landbad är uppskattat men kunde ha längre öppettider på em/kväll samt vore bra om badet inkl. minigolfen rustades upp. Mer utomhusaktiviteter som MTB-leder, utegym, grillplatser, discgolfbana, vandringsleder, boulebana m m efterfrågas. Man ser även gärna en park-/fritidsanläggning vid å-rummet med möjlighet att grilla, fiska, paddla SUP etc

Fritidsgård: Det behövs mer aktiviteter och en samlingsplats för ungdomar. En plats där unga får hänga på kvällar och helger. Gärna med café, biljard och liknande.

Önsketänkande: Mer nischat utbud som musik, teater, konserter, bio, föreläsningar, kurser...som idag främst finns i Östhammar eller så får man åka till Uppsala. Överlag saknas utbud för de som inte är så intresserade av sport.



Alunda

Östhammars kommun

augusti, 2022

Bakgrund



1. Bakgrund & Syfte

Enkätfabriken har genomfört en undersökning åt Östhammars kommun. Enkäten handlar om hur invånarna ser på Alunda tätort utifrån kommunikation, trygghet, boende, utbud och fritids- möjligheter.

Urval & Svarsfrekvens

Undersökningen har genomförts genom postala enkätutskick med möjlighet att svara online eller via en pappersenkät. För att få in fler svar uppmantrades även respondenterna att sprida länken till fler i hushållet/familjen. Totalt skickades undersökningen ut till 5094 personer.

Totalt inkom 1 662 svar, varav 1078 inkom via papper.



	Tidpunkt
Inbjudan pappersenkät	2022-05-09
Påminnelse-sms	2022-05-17
Påminnelse brev	2022-05-26
Insamling stängd	2022-06-07

- » Webbenkät och pappersenkät
- » Maj-juni 2022
- » Totalt 1662 svar
- » 2 påminnelser

2. Sammanfattning

Överlag är majoriteten av de svarande positiva till Alunda.

Detta märks extra tydligt inom frågor som berör kommunikation till och från Alunda, trafiksäkerheten samt tryggheten i området där det är en tydlig majoriteten av deltagarna har svarat att de är mycket nöjda eller ganska nöjda.

Gällande tryggheten i Alunda svarade 74 % att de var mycket eller ganska nöjda.

Den fråga med störst variation i vad invånarna tyckte var angående det kommersiella utbudet, så som butiker, restauranger och drivmedelsstationer i Alunda. Resultatet visar att 47 % av de svarande var mycket eller ganska nöjda med det kommersiella utbudet medan 35 % svarade att de var mycket missnöjda eller ganska missnöjda.

Mellan åldersgrupperna var skillnaden i de flesta fall små likaså gällande skillnaden mellan könen.

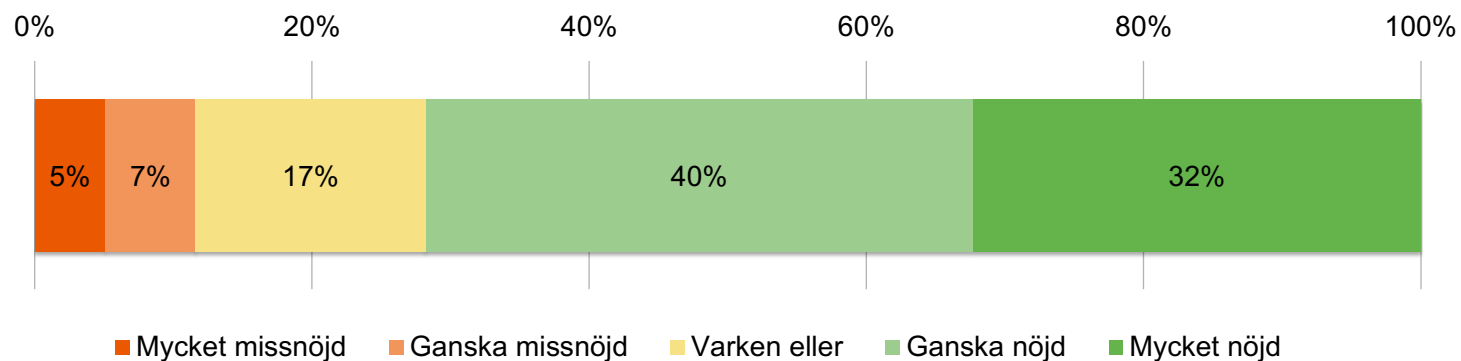


Resultat

2.1. Kommunikationer:

Hur nöjd är du med möjligheterna att ta sig till/från Alunda?

En tydlig majoritet är nöjda med möjligheterna att ta sig till och från Alunda. Skillnaderna är överlag små mellan åldrarna, men den äldsta åldersgruppen sticker ut något genom att vara mindre nöjda.

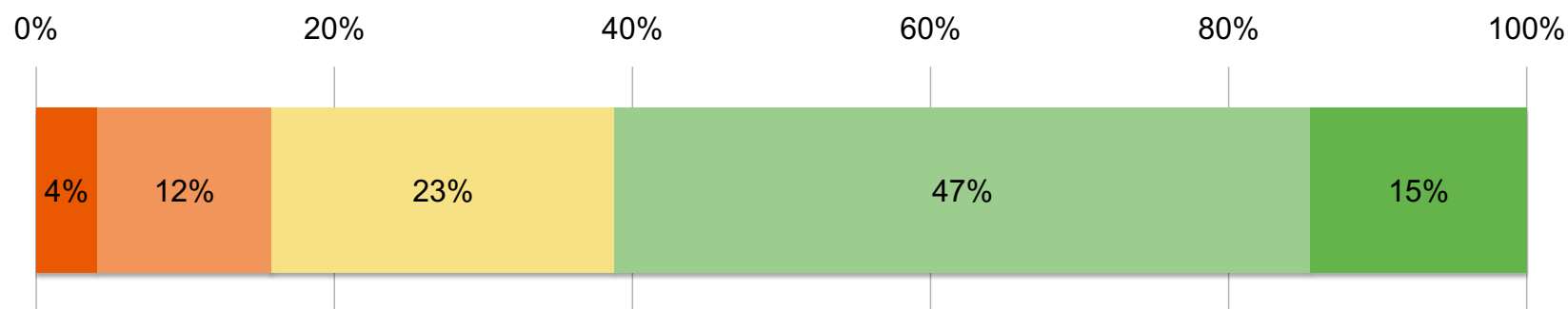


	Mycket missnöjd	Ganska missnöjd	Varken eller	Ganska nöjd	Mycket nöjd	Medel
29 år och yngre	4%	9%	9%	52%	26%	3,9
30-39 år	3%	7%	13%	47%	31%	4
40-49 år	3%	8%	10%	41%	37%	4
50-64 år	5%	6%	16%	38%	35%	3,9
65 år och äldre	6%	6%	22%	35%	31%	3,8
Man	5%	7%	19%	38%	31%	3,8
Kvinna	5%	6%	15%	40%	33%	3,9

2.2. Trafiksäkerhet:

Hur nöjd är du med trafiksäkerheten i Alunda?

En tydlig majoritet är även nöjda med trafiksäkerheten i Alunda. De yngsta och äldsta är mest nöjda, medan de mellan 30-49 är något mindre nöjda.



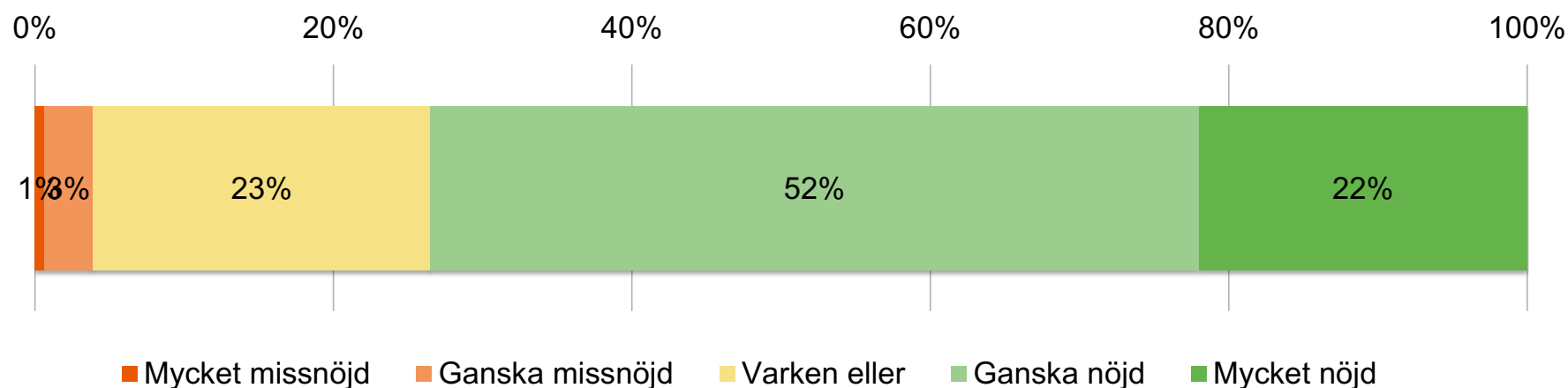
■ Mycket missnöjd
 ■ Ganska missnöjd
 ■ Varken eller
 ■ Ganska nöjd
 ■ Mycket nöjd

	Mycket missnöjd	Ganska missnöjd	Varken eller	Ganska nöjd	Mycket nöjd	Medel
29 år och yngre	3%	11%	23%	39%	24%	3,7
30-39 år	5%	14%	25%	45%	11%	3,4
40-49 år	6%	16%	22%	41%	16%	3,4
50-64 år	5%	12%	23%	48%	13%	3,5
65 år och äldre	3%	10%	23%	50%	14%	3,6
Man	4%	11%	22%	47%	15%	3,6
Kvinna	4%	12%	24%	46%	14%	3,5

2.3. Trygghet:

Hur nöjd är du med tryggheten i Alunda?

En tydlig majoritet är även nöjda med tryggheten i Alunda. Yngsta gruppen är någon nöjdare, medan det inte går att se några statistiskt signifikanta skillnader mellan könen.

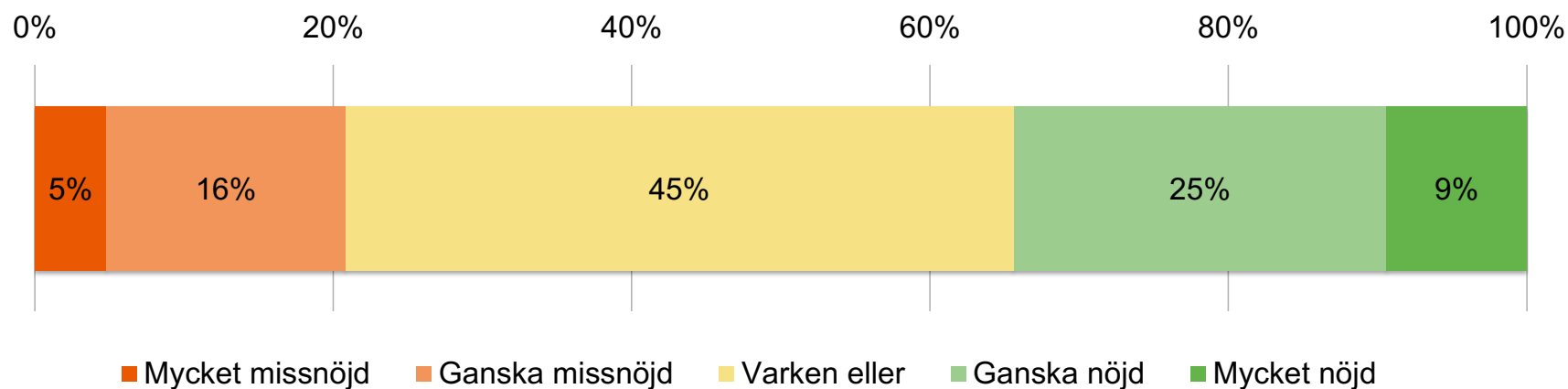


	Mycket missnöjd	Ganska missnöjd	Varken eller	Ganska nöjd	Mycket nöjd	Medel
29 år och yngre	2%	5%	13%	49%	31%	4
30-39 år	1%	4%	27%	47%	22%	3,9
40-49 år	1%	3%	20%	57%	19%	3,9
50-64 år	1%	3%	26%	49%	21%	3,9
65 år och äldre	1%	3%	23%	52%	22%	3,9
Man	1%	4%	23%	50%	23%	3,9
Kvinna	1%	3%	23%	53%	21%	3,9

2.4. Boende

Hur nöjd är du med utbudet av bostäder i Alunda?

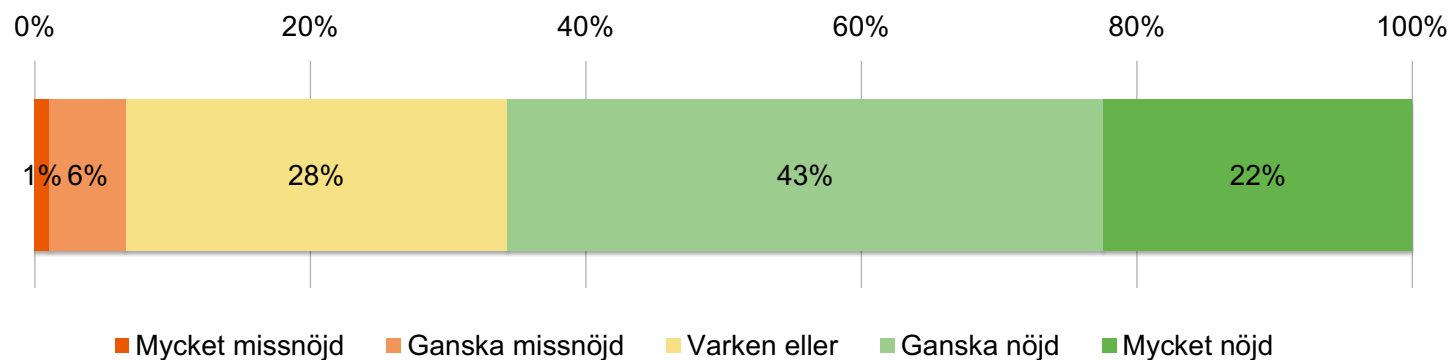
Störst andel av de svarande är neutrala angående utbudet av boenden i Alunda. Skillnaderna mellan åldersgrupperna är små. Likaså skillnaderna mellan män och kvinnor. Den yngsta åldersgruppen sticker ut något genom att vara mindre nöjda.



	Mycket missnöjd	Ganska missnöjd	Varken eller	Ganska nöjd	Mycket nöjd	Medel
29 år och yngre	9%	17%	44%	20%	10%	3,1
30-39 år	3%	16%	42%	28%	11%	3,3
40-49 år	6%	18%	44%	23%	10%	3,1
50-64 år	3%	17%	48%	25%	7%	3,2
65 år och äldre	6%	15%	44%	25%	10%	3,2
Man	5%	18%	43%	25%	9%	3,2
Kvinna	5%	15%	46%	25%	10%	3,2

Hur nöjd är du med boendemiljön i Alunda?

En tydlig majoritet är även nöjda med boendemiljön i Alunda och svarande mellan 30-49 år är något nöjdare.

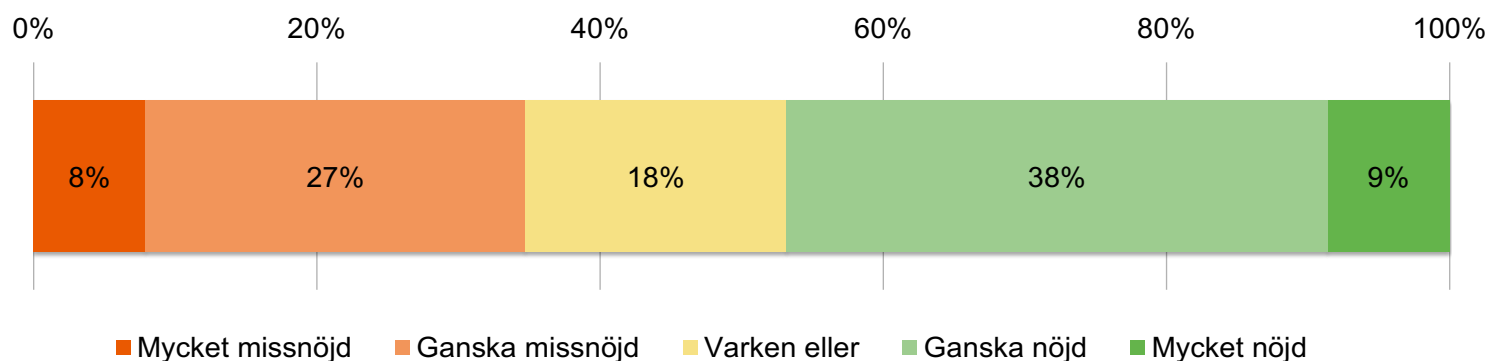


	Mycket missnöjd	Ganska missnöjd	Varken eller	Ganska nöjd	Mycket nöjd	Medel
29 år och yngre	2%	5%	29%	46%	18%	3,7
30-39 år	1%	8%	23%	44%	23%	3,8
40-49 år	1%	8%	20%	46%	25%	3,9
50-64 år	2%	6%	30%	44%	19%	3,7
65 år och äldre	1%	3%	30%	42%	24%	3,8
Man	1%	6%	25%	45%	22%	3,8
Kvinna	1%	5%	30%	42%	22%	3,8

2.5. Kommersiellt utbud

Hur nöjd är du med utbudet av till exempel butiker, restauranger och drivmedelsstationer Alunda?

En tydlig majoritet är antingen nöjda eller neutrala med det komersiella utbudet i Alunda. Den yngsta gruppen är något nöjdare än övriga åldersgrupper.

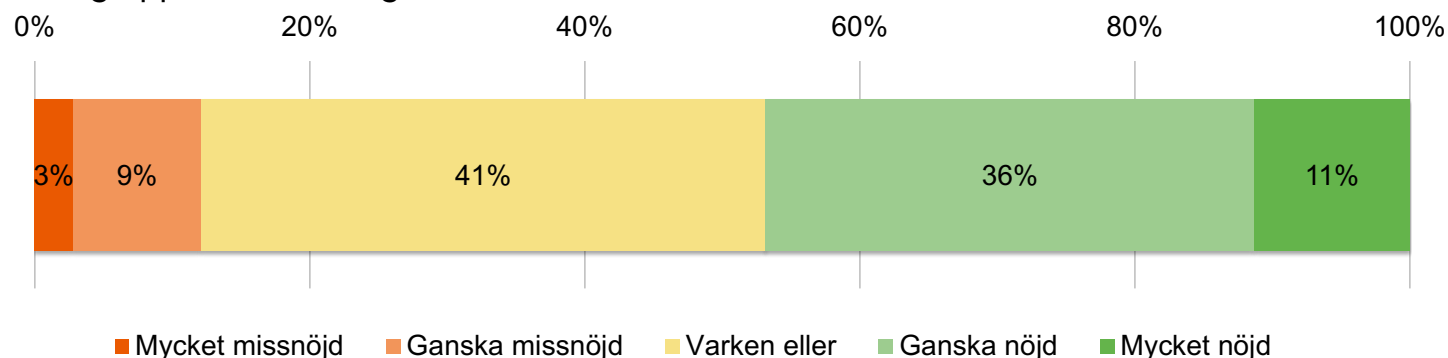


	Mycket missnöjd	Ganska missnöjd	Varken eller	Ganska nöjd	Mycket nöjd	Medel
29 år och yngre	11%	21%	19%	35%	13%	3,2
30-39 år	9%	28%	20%	36%	7%	3
40-49 år	9%	25%	16%	42%	9%	3,2
50-64 år	9%	28%	22%	34%	7%	3
65 år och äldre	7%	27%	17%	41%	9%	3,2
Man	9%	23%	20%	38%	10%	3,2
Kvinna	8%	30%	17%	38%	8%	3,1

2.6. Fritidsmöjligheter:

Hur nöjd är du med möjligheterna till fritidsaktiviteter i ordnade former i Alunda?

En majoritet är antingen nöjda eller neutrala med möjligheterna till fritidsaktiviteter i ordnade former i Alunda. Åldersgruppen för svarande mellan 40-49 år något nöjdare, men skillnaden mellan grupperna är överlag små.

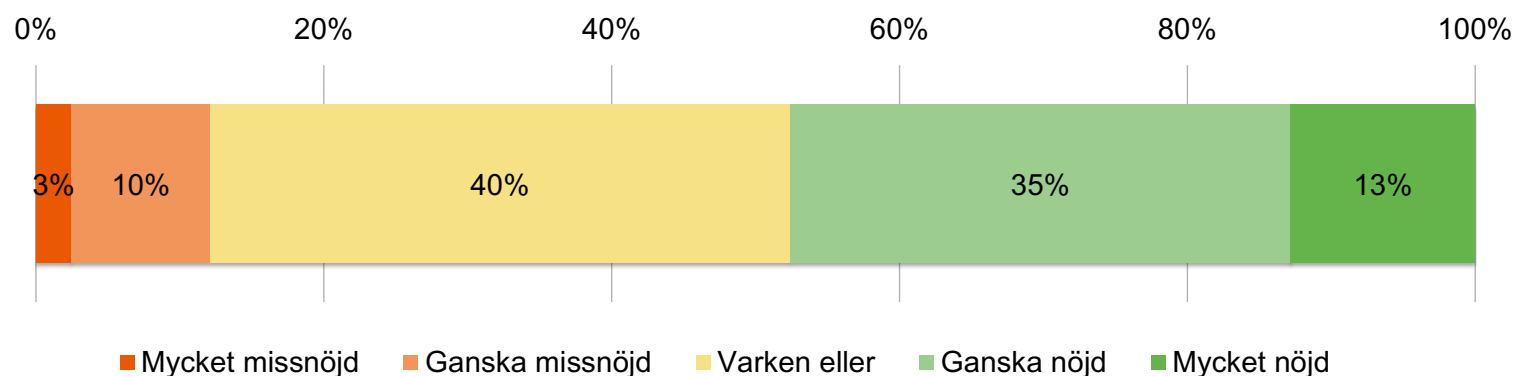


	Mycket missnöjd	Ganska missnöjd	Varken eller	Ganska nöjd	Mycket nöjd	Medel
29 år och yngre	3%	14%	40%	31%	13%	3,4
30-39 år	5%	15%	30%	38%	12%	3,4
40-49 år	5%	17%	24%	42%	13%	3,4
50-64 år	3%	11%	41%	34%	12%	3,4
65 år och äldre	1%	4%	50%	35%	10%	3,5
Man	3%	8%	40%	39%	11%	3,5
Kvinna	3%	11%	42%	33%	12%	3,4

2.7. Fritidsmöjligheter

Hur nöjd är du med möjligheterna till friluftsliv och spontanaktiviteter i Alunda?

En tydlig majoritet är antingen nöjda eller neutrala med möjligheterna till friluftsliv och spontanaktiviteter i Alunda. Skillnaden mellan grupperna är små.

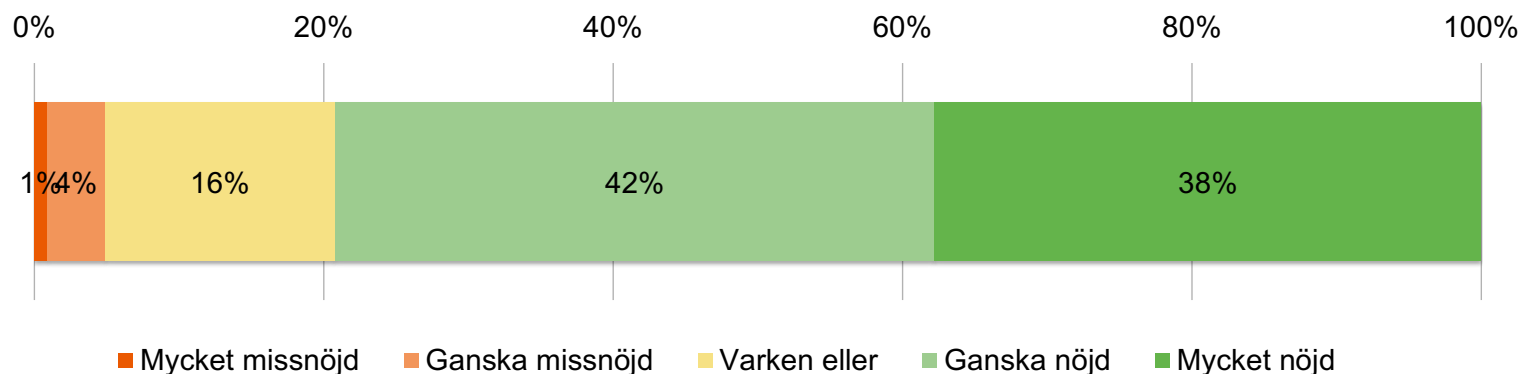


	Mycket missnöjd	Ganska missnöjd	Varken eller	Ganska nöjd	Mycket nöjd	Medel
29 år och yngre	3%	17%	42%	28%	11%	3,3
30-39 år	5%	16%	39%	31%	10%	3,2
40-49 år	5%	19%	30%	32%	14%	3,3
50-64 år	2%	9%	38%	36%	14%	3,5
65 år och äldre	1%	4%	44%	38%	13%	3,6
Man	3%	8%	42%	35%	13%	3,5
Kvinna	2%	11%	39%	35%	12%	3,4

2.8. Om du som svarar är barn eller ungdom

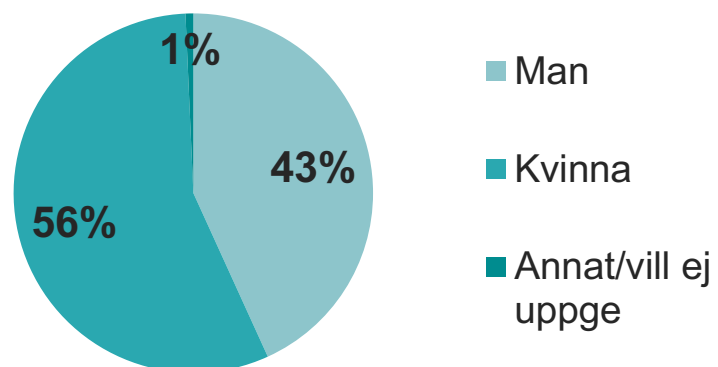
Hur trivs du att bo i Alunda eller i närheten av Alunda?

En tydlig majoritet av svarande som är barn eller ungdom trivs med bo i eller i närheten av Alunda.

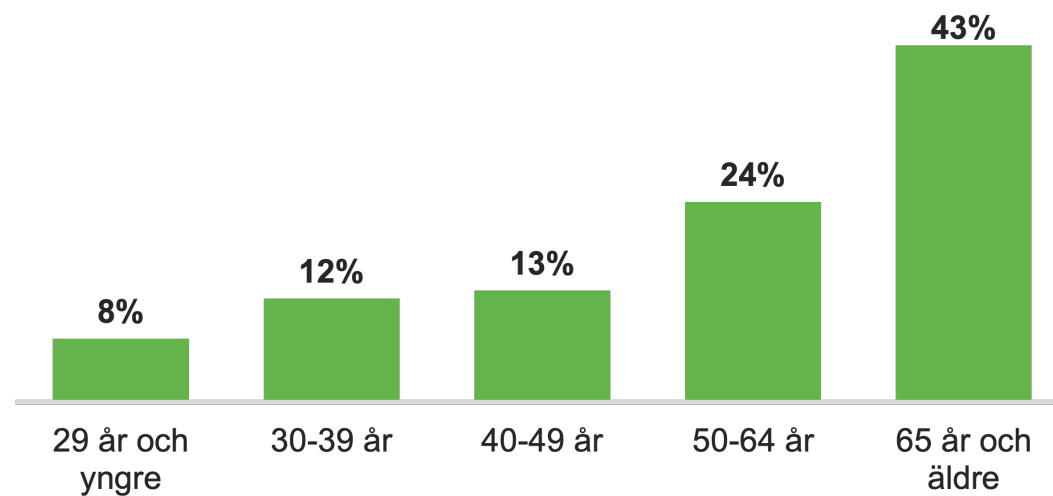


	Mycket missnöjd	Ganska missnöjd	Varken eller	Ganska nöjd	Mycket nöjd	Medel
29 år och yngre	1%	6%	16%	40%	37%	4,1
30-39 år	0%	2%	4%	54%	40%	4,3
40-49 år	2%	6%	6%	43%	43%	4,2
50-64 år	0%	2%	27%	36%	36%	4
65 år och äldre	1%	3%	21%	41%	34%	4
Man	1%	5%	18%	45%	31%	4
Kvinna	0%	3%	16%	39%	42%	4,2

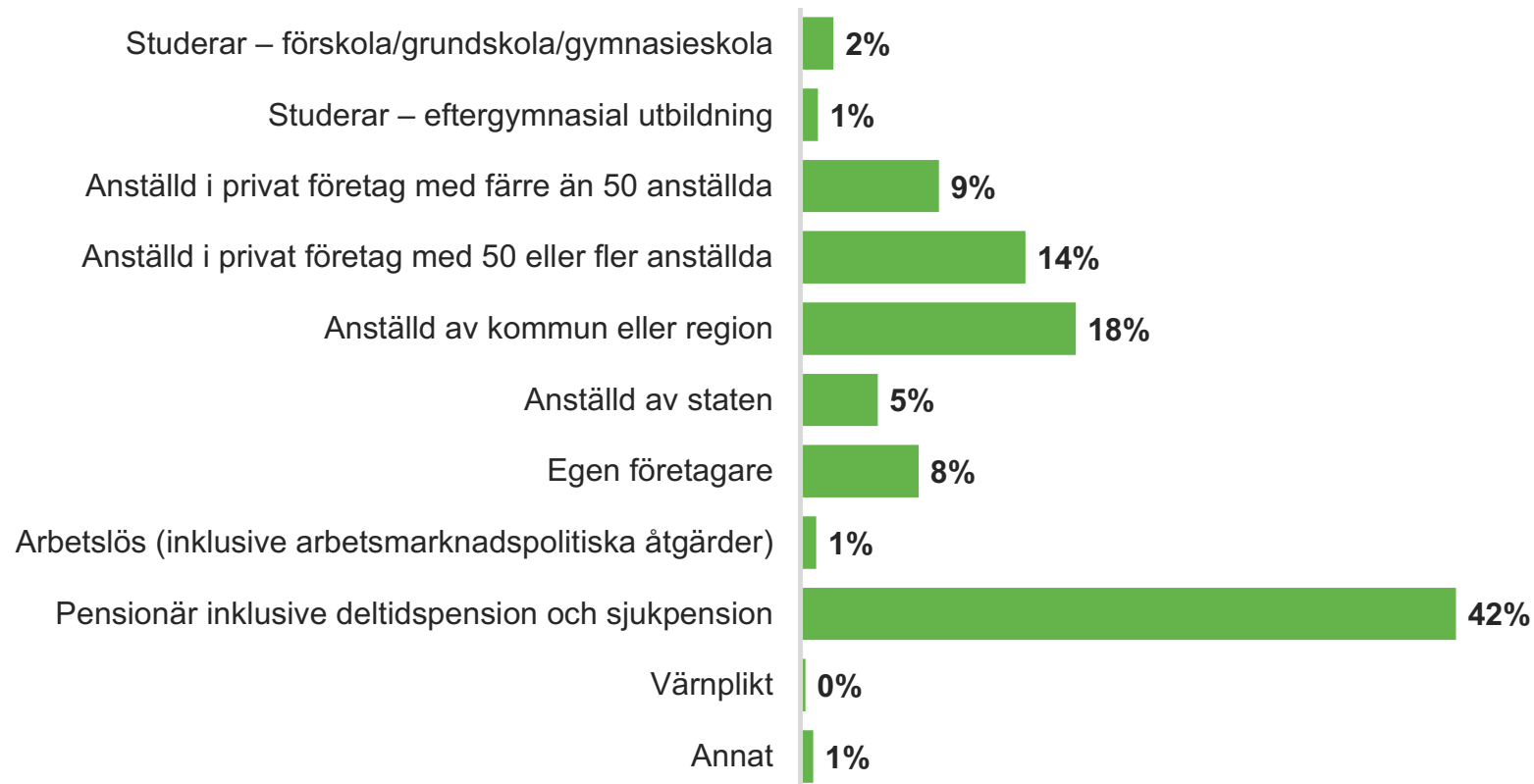
Kön



Ålder



Sysselsättning



Bakom rapporten

Enkätfabriken

Rapporten är utfärdad av undersökningsföretaget Enkätfabriken.
Vid frågor om insamling och analys vänligen kontakta
kontakt@enkatfabriken.se eller besök www.enkatfabriken.se

Enkätundersökning, Alunda.

Östhammars kommun

Rapporten är framtagen av Enkätfabriken
- Undersökningar som leder till samhällsutveckling

www.enkatfabriken.se

*Undersökningar
som leder till
samhällsutveckling!*

Internkontrollplan 2022 - Uppföljning helår

Enhet	Moment	Kommentar	Metod	Ansvarig	Frekvens	Uppföljning 2022	Status
Kultur- och bibliotek	Biblioteken är öppna och tillgängliga för kommuninvånare och besökare vid tidpunkter som passar invånarna. Annars finns en risk att kommuninvånarna inte upplever att verksamheten är anpassad efter dem.	Biblioteken är till för alla och behöver därför ha varierade öppettider som passar t.ex. yrkesarbetande, daglediga, pensionärer och ungdomar har att besöka dem	Vi behöver säkerställa att vi har öppet på kvällstid, dagtid och helgtid på varje ort. Varje orts öppettider redovisas separat och antal öppethållna timmar redovisas (kvällstid, dagtid resp helgtid)	Kultur- & biblioteks-chef	Två gånger per år		Utredning av lämpliga öppettider kommer att genomföras under december/januari genom en enkätundersökning i enlighet med nämndmålen för 2023.
Fritid	En verksamhet som präglas av jämställdhet	Det finns en risk att stöd och fördelning av tider vid verksamhetens anläggningar inte präglas av jämställdhet och likabehandling.	Fördelade timmar redovisas fördelade på flickor/pojkar och fördelade på attraktiva/mindre attraktiva tider. Fördelat ek. stöd/bidrag redovisas för pojkar/flickor (Linköping)	Fritidschef	Två gånger per år		Det nuvarande bokningssystemet gör detta arbete svårt och har med årets underbemanning inte varit möjligt att genomföra. Tiderna fördelas liksom tidigare med fokus på ålder och tillgång till tider.
Ung fritid	Driva mötesplatser som präglas av mångfald och en öppenhet för olika grupper av ungdomar.	Idag finns det en risk att nuvarande verksamhet begränsas till en viss grupp ungdomar. Effekten av det kan vara att andra ungdomar inte upplever att verksamheten är naturlig för dem att besöka	Antal unika besökare per ort redovisas och ställs i relation till antal ungdomar på orten	Chef Ung fritid	Två gånger per år		Arbetet pågår och antalet unika besök har ökat. Under året har det inte funnits någon ungdomsgård i Gimo pga lokalbrist.
	Arbetsmiljö - en arbetsmiljö som minskar risken för sjukfrånvaro	För att säkerställa en god arbetsmiljö och hållbar verksamhet, behöver arbetsmiljön ständigt förbättras	Uppföljning av sjuktal på enhetsnivå och sätter in tidiga insatser	Enhetschef	Två gånger per år		OSA-enkät genomförs fyra gånger per år. Sjuktalet följs upp per tertiäl och presenteras

Nämnd	Dokumenthantering	Nämnden har en uppdaterad dokumenthanteringsplan, som är känd och som tillämpas i verksamheten	Enhetschefer och berörd personal utbildas med stöd av Verksamhetsstöd	Verksamhetschef	Två gånger per år		Dokumenthanteringsplan tas fram under december i samarbete med BoM. All personal har fått utbildning i dokumenthantering med extern föreläsare. Delar av nämndens personal har fått utbildning internt kring kommunens dokumenthantering.
-------	-------------------	--	---	-----------------	-------------------	--	---

Enligt Kommunfullmäktiges reglemente för internkontroll skall nämnden (Kultur- och fritidsnämnden) senast i samband med inlämnandet av årsbokslutet till kommunstyrelsen rapportera resultatet från uppföljningen av internkontrollen inom nämnden.

Rapportering ska samtidigt också göras till kommunens revisorer.

Inom nämnden sker dessutom en extra rapportering per år.