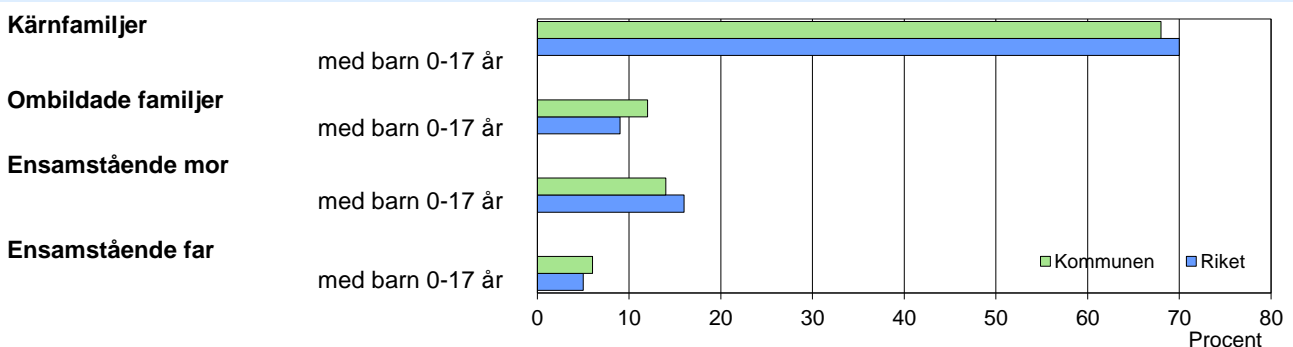


Familjer med barn 0-17 år, efter familjetyp 2016



Barn 0–17 år efter föräldrarnas sammanboendeform 2016

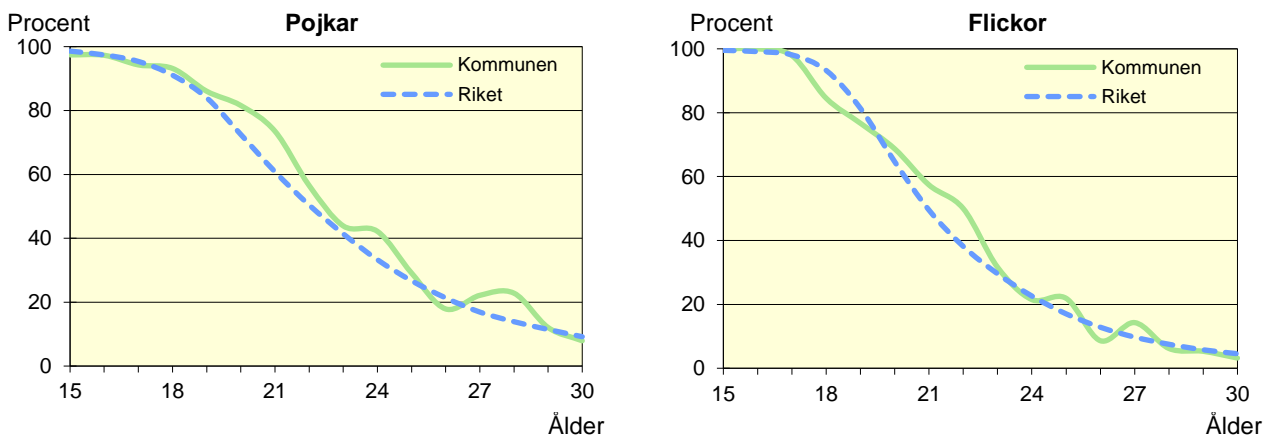
Sammanboendeform	Enligt folkbokföringen					
	Kommunen			Riket		
	Barn	Medelantal		Barn	Medelantal	
	Antal	% syskon*		Antal	% syskon*	
Barn till sammanboende	3 402	82	1,5	1 691	81	1,4
gifta	2 088	50	1,6	1 164	56	1,5
sambor	1 314	32	1,2	527	25	1,1
Barn till ensamstående män	203	5	1,0	77	4	0,9
Barn till ensamstående kvinnor	517	12	1,1	299	14	1,2
Flyttat hemifrån eller ofullst. uppg.	17	0	..	10	0	..
Samtliga barn	4 139	100	1,4	2 076	100	1,3
Barn till sammanboende bor med båda biologiska föräldrar	3 035	89	1,4	1 544	91	1,3
mor+styvfar	256	8	1,6	108	6	1,5
far+styvmor	76	2	1,8	30	2	1,8

* Avser hemmaboende barn 0–21 år

Se vidare förklaringar i särskilt blad.

Hemmaboende ungdomar efter ålder 2016

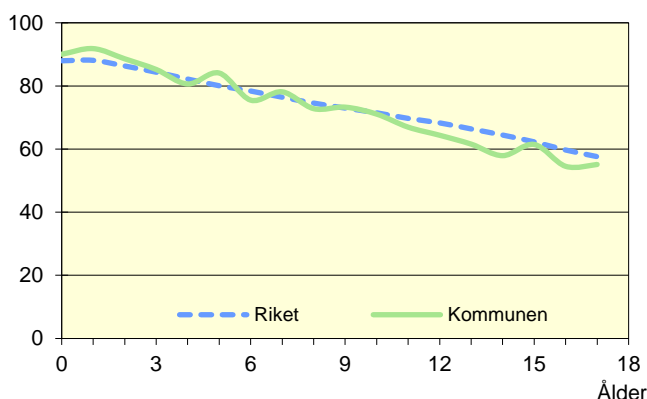
Andel av ungdomarna i åldern 15–30 år som fortfarande bor hemma



Not: För information om kvaliteten i de olika tabellerna/diagrammen, se definitionerna för Barn&Familj

Biologiska föräldrar 2016

Andel barn 0–17 år som bor med båda föräldrarna
Procent



Barn som bor med båda föräldrarna 2016

	Vid		
	6 års ålder	13 års ålder	17 års ålder
Kommunen	76	62	55
Riket	78	66	58

Andel (%) av alla i resp. ålder

Svensk och utländsk bakgrund 2016

Födelseland	Procentuell fördelning Kommunen				Riket
	0–5 år	6–12 år	13–17 år	0–17 år	0–17 år
Barn födda i Sverige	97	95	89	94	90
båda föräld. födda i Sverige	83	83	79	82	64
en förälder född utomlands	9	8	9	9	12
båda föräld. födda utomlands	5	2	1	3	14
Barn födda utomlands	3	5	11	6	10
därav adoptivbarn	0	0	1	0	0
Samtliga barn, %	100	100	100	100	100
Samtliga barn, antal	1 424	1 628	1 087	4 139	2 076 407

Barn till förvärvsarb. föräldrar 2016

Familjetyp	Andel (%) av barnen i resp. familjetyp	
	Kommunen	Riket
Sammanboende		
Pappa	95	90
Mamma	89	83
Ensamstående		
Pappa	92	87
Mamma	78	72

Föräldern förvärvsarbetar i november det aktuella året

Barn till arbetslösa föräldrar 2016

Familjetyp	Andel (%) av barnen i resp. familjetyp	
	Kommunen	Riket
Sammanboende		
Pappa	2	4
Mamma	3	4
Ensamstående		
Pappa	5	5
Mamma	7	6

Föräldern har varit arbetslös någon gång under året

Disponibel inkomst i familjer med barn 0–17 år 2016

Familjetyp	1 barn		2 barn		3 barn		4+ barn	
	Kom.	Riket	Kom.	Riket	Kom.	Riket	Kom.	Riket
Sammanboende föräldrar	541	565	580	606	593	603	563	537
Ensamstående pappor	341	313	356	356	419	367	..	362
Ensamstående mammor	254	264	311	299	298	314	332	340
Alla barnfamiljer	479	483	553	571	569	571	557	497

Avser medianinkomst, tkr